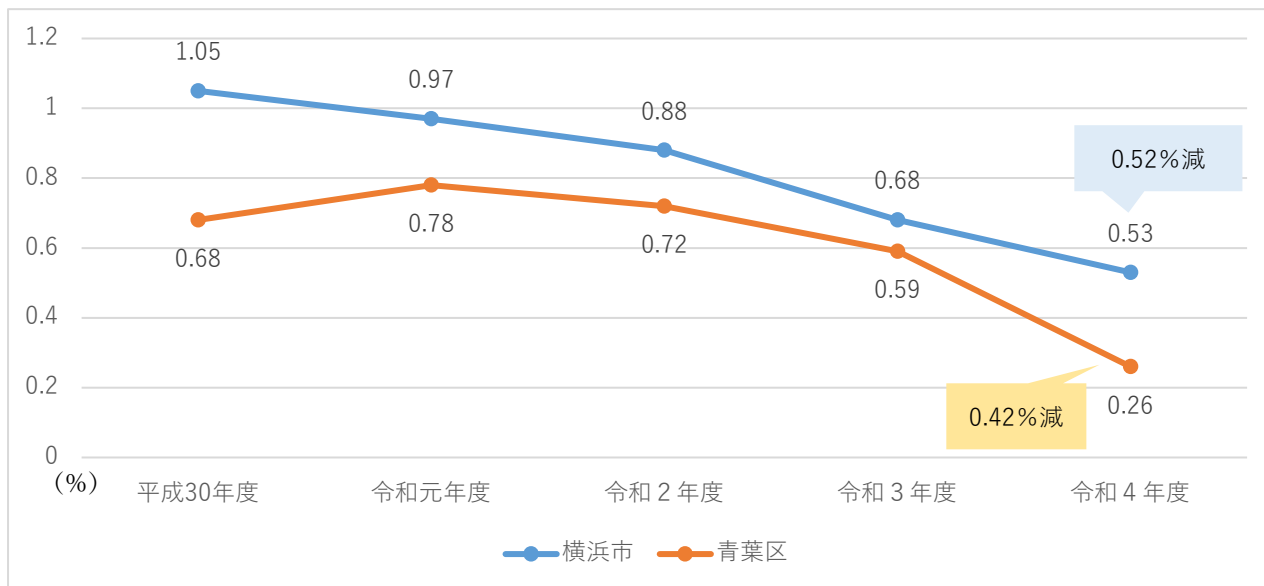


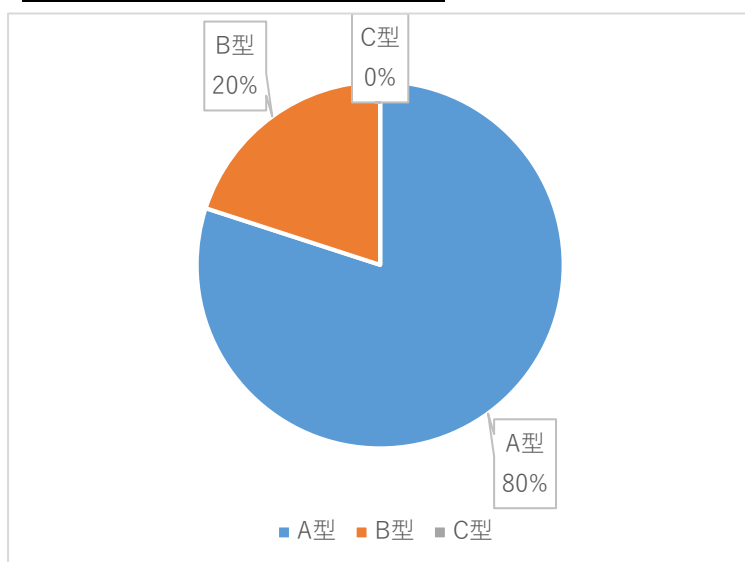
横浜市乳幼児健康診査う蝕罹患状況 速報値（令和 4 年度）

1 歳 6 か月児 う蝕罹患率経年変化



区名	平成 30 年度	令和元年度	令和 2 年度	令和 3 年度	令和 4 年度
横浜市	1.05%	0.97%	0.88%	0.68%	0.53%
青葉区	0.68%	0.78%	0.72%	0.59%	0.26%

1 歳 6 か月児 罹患型（青葉区）

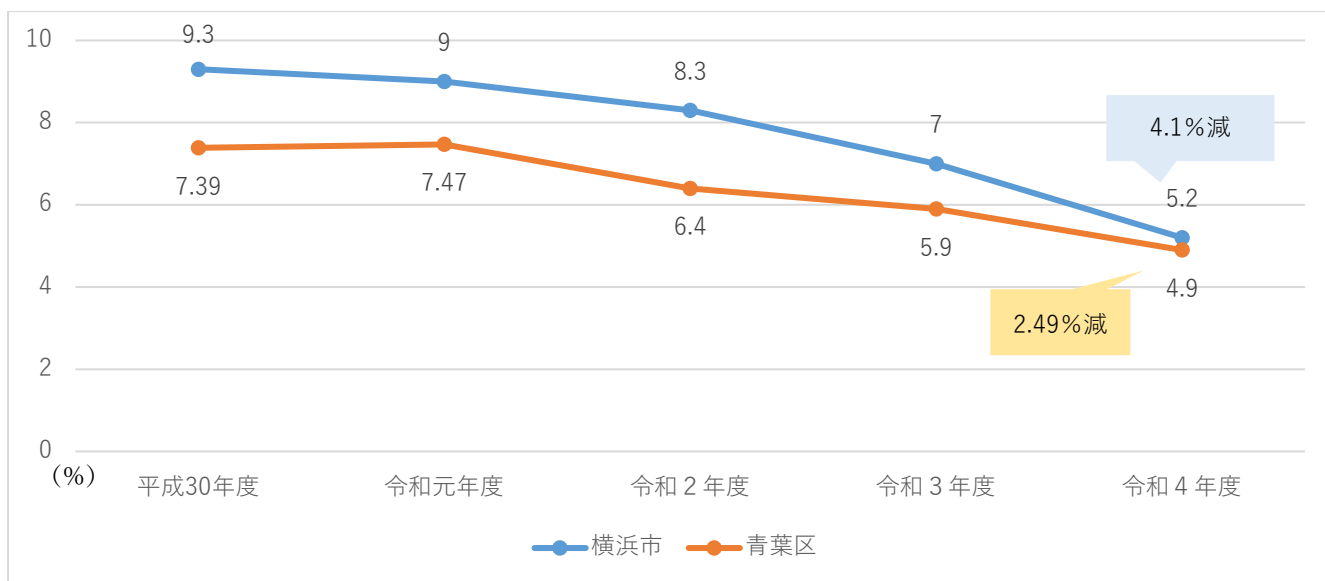


【罹患型分類】

- O 型 う蝕がない
- O1 型 齲蝕がなく、かつ口腔環境が良い（危険因子が少ない）
- O2 型 齲蝕はないが、口腔環境が悪い（危険因子が多い）
- A 型 上顎前歯のみ、
または臼歯部のみに齲蝕がある
- B 型 臼歯部及び上顎前歯部に齲蝕がある
- C 型 下顎前歯のみ、
あるいは下顎前歯部と
ほかの部位にも齲蝕がある

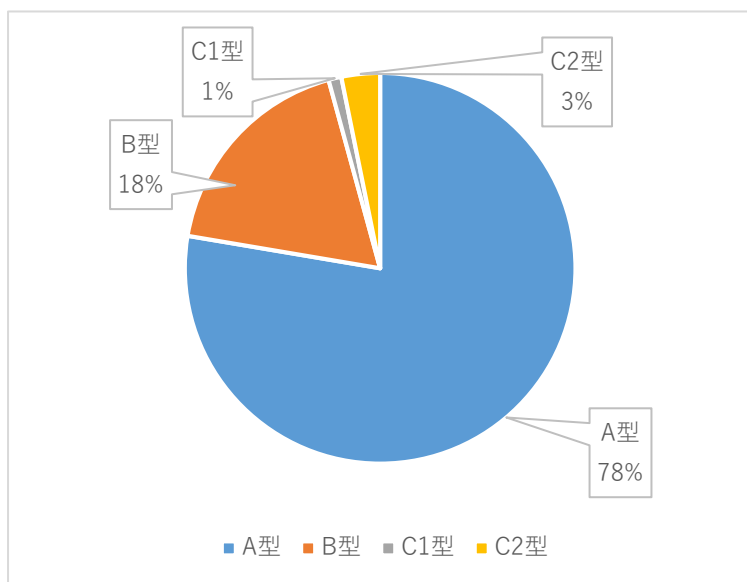
	A 型	B 型	C 型
青葉区	4 名	1 名	0 名
横浜市	113 名	10 名	5 名

3 歳児 う蝕罹患率経年変化



区名	平成 30 年度	令和元年度	令和 2 年度	令和 3 年度	令和 4 年度
横浜市	9.3%	9%	8.3%	7%	5.2%
青葉区	7.39%	7.47%	6.4%	5.9%	4.9%

3 歳児 罹患型（青葉区）



【罹患型分類】

- O 型 齲歯がない
- A 型 上顎前歯のみ、または臼歯部のみに齲歯がある
- B 型 臼歯部及び上顎前歯部に齲歯がある
- C1 型 下顎前歯部のみに齲歯がある
- C2 型 下顎前歯部と他の部位にも齲歯がある

	A 型	B 型	C 1 型	C 2 型
青葉区	73 名	17 名	1 名	3 名